


Maßtabelle



Angaben in cm

Größe	34	36	38	40	42	44	46	48	50
Brustumfang	80	84	88	92	96	100	104	110	116
Tailenumfang	65	68	72	76	80	84	88	94,5	101
Hüftumfang	90	94	97	100	103	106	109	114	119

Stoffverbrauch

Angaben in m bei 1,40m Stoffbreite


Größe	34	36	38	40	42	44	46	48	50
Kurze Variante	1,0	1,0	1,5	1,5	1,5	1,5	1,5	1,5	1,5
Lange Variante	1,0	1,0	1,5	1,5	1,5	1,5	1,5	1,5	1,5
Belege+Kapuze	0,5	0,5	0,5	0,5	0,5	0,5	0,5	0,5	0,5

Reißverschlüsse

Angaben in cm

Größe	34	36	38	40	42	44	46	48	50
Kurze Variante	60	60	60	60	60	60	60	65	65
Lange Variante	65	65	65	65	65	65	65	70	70
Taschen	18	18	18	18	19	19	19	19	19

Inspiration




Die große Molli als gefütterte Weste mit Knopfleiste:



Die große Molli mit Belegen und Reißverschlüssen:



Grundanleitung





Die große Mollie als gefütterte Weste mit Knopfleiste und runden Eingriffstaschen



Zuschnitt:

- mittleres Vorderteil 2x gegengleich (Innen-/Außenstoff)
- äußeres Vorderteil 2x gegengleich (Innen-/Außenstoff)
- mittleres Rückteil 2x im Bruch (Innen-/Außenstoff)
- äußeres Rückteil 2x gegengleich (Innen-/Außenstoff)
- Kapuze 2x gegengleich
- Kapuzenstreifen 2x im Bruch
- Kragen 2x im Bruch
- Taschenfutter 1x gegengleich
- Taschenbeutel 1x gegengleich





Weiter geht es mit der Außenweste.
Nimm dir zuerst die Rückteile vor.



Lege auch hier beide äußeren
Rückteile rechts auf rechts auf das
mittlere Rückteil und schließe beide
Nähte.



Steppe die Nahtzugaben ab.