

Butterfly

Tunika und Kleid in zwei Längen

Gr. 32 bis 52



Copyright 2019 Natalie Hartmannsgruber Rosalieb & Wildblau

Es ist gestattet, nach diesem Ebook 10 in Handarbeit gefertigte Einzelstücke kleingewerblich zu verkaufen. Dies darf nur unter Nennung des Schnittes (Butterfly), sowie des Erstellers (Rosalieb & Wildblau) geschehen. Alles darüber hinaus bedarf einer von mir schriftlich erteilten Lizenz, zu welcher du mich gerne kontaktieren kannst. Strengstens untersagt sind Massenanfertigung, Weitergabe, Tausch, Verkauf, Veröffentlichung oder Abdruck des Ebooks und sämtlichen Teilen daraus. Für Fehler in Schnitt und Anleitung wird keine Haftung übernommen. Solltest du Fragen oder Anregungen haben, kannst du mich ebenfalls gerne anschreiben. Dazu kannst du mich auf meiner Facebookseite <https://www.facebook.com/RosaliebundWildblau/> besuchen. Dort findest du auch meine DIY Gruppe, in welcher es immer wieder tolle Freebooks und Neuigkeiten gibt. Ich wünsche dir viel Freude mit diesem Ebook! Deine Natalie v. Rosalieb & Wildblau

Butterfly

Vorwort

Ein liebes Hallo an dich und vielen Dank, dass du dich für mein Ebook "Butterfly" entschieden hast. Schnittmuster und Anleitung wurden mit viel Mühe und Herzblut erstellt, um dir über lange Zeit viel Freude und wunderschöne Ergebnisse zu bringen. Bitte lies dir zu allererst das gesamte Ebook mit allen Hinweisen, Tipps und Anleitungen durch, um kleine Nähfehler zu vermeiden und Fragen im Voraus zu klären. Sollten dennoch Fragen offen bleiben oder du während des Nähens Probleme haben, kannst du mich jederzeit gerne kontaktieren. Am einfachsten geht das über meine Facebook-Seite: <https://www.facebook.com/RosaliebundWildblau/>. Auf Facebook findest du auch meine DIY-Gruppe, in der es immer wieder spannende Neuigkeiten und kleine Geschenke an meine Kunden gibt. Lass dich vom großen Lookbook am Ende der Anleitungen inspirieren und gestalte dein Butterfly ganz nach deinen Wünschen. Das Schnittmuster enthält viele Möglichkeiten fürs ganze Jahr und jede Jahreszeit!

Ich wünsche dir wunderschöne Ergebnisse und viel Freude bei der Umsetzung! Vllt. sehen wir uns ja bald in meiner DIY-Gruppe mit einem tollen Werk von dir :)

Liebe Grüße und viel Erfolg wünscht dir Natalie v. Rosalie & Wildblau!

Inhaltsverzeichnis

- 1) Seite 2 bis 3: Vorwort und wichtige Informationen zu Druck, Nahtzugabe & Co.
- 2) Seite 4 bis 5: Stoffempfehlung und Stoffverbrauch
- 3) Seite 5 bis 7: Richtiges Ausmessen und Tabellen
- 4) Seite 7 bis 8: Die Schnittmusterteile
- 5) Seite 8 bis 11: Anpassungen und nützliche Tipps
- 6) Seite 11 bis 12: Die verschiedenen Rockabschlüsse - Zuschnittinweise und Auflistung
- 7) Seite 13: Deine Möglichkeiten
- 8) Seite 14 bis 25: Grundanleitung Variantensatz 1 inkl. Teilungen und Butterflyversion
- 9) Seite 25 bis 35: Grundanleitung langer Ärmel, Abschluss Bögen und Flügelärmel
- 10) Seite 36 bis 46 : Grundanleitung Topversion und Variantensatz 2
- 11) Seite 46 bis 50: Glockiger Ärmel
- 12) Seite 50 bis 53: Schlagärmel
- 13) Seite 54 bis 58: Shirt mit Rundhalsausschnitt und Bündchen & Capärmel
- 14) Seite 59 bis 96: Danksagung und Lookbook
- 15) Seite 97: Druckplan mit Druckseitenhinweisen
- 16) Seite 98 bis 162: Schnittmuster
- 17) Die A0 Datei befindet sich im Zipordner, bitte lade diesen ebenfalls herunter.

Achtung: Solltest du dein Ebook auf Makerist erworben haben, bitte ich dich, den angegebenen Seitenzahlen jeweils eine Seite zu addieren.

Was ist "Butterfly"?

"Butterfly" ist ein wunderschöner Figurschmeichler mit unglaublich vielen Möglichkeiten für alle Jahreszeiten. Es enthält eine Tunikalänge und zwei Kleidlängen mit jeweils über 5 Abschlussvarianten und Teilungen. Der obere Teil des Schnittmusters kann mit langen Ärmeln, Butterfly-ärmeln und als Top umgesetzt werden. Der Ausschnitt bietet für alle drei Varianten eine vorne eckige und hinten tiefe, runde Form und kann bei der Version mit Ärmeln zusätzlich durch eine Rundhalsvariante mit Bündchen abgewechselt werden. Das figurbetonende Oberteil mit optionaler Teilung wird durch einen, aus mehreren Teilen bestehenden, weiten Rock abgelöst, der knapp über der Taille beginnt und somit ein kleines Bäuchlein unglaublich schön kaschiert. Das Schnittmuster enthält mehrere Abnäher für eine passgenaue Form. Auch bei den Ärmeln gibt es eine große Auswahl an Möglichkeiten, hier sind z.B. normale lange Ärmel mit drei integrierten weiteren Längen enthalten, besondere Flügelärmel mit Kellerfalte und zwei Ärmelergänzungen, die zu einem Schlagärmel und einem glockigen Ärmel mit Gummibund führen. Butterfly kann wirklich unzählige Male neu erfunden werden und ist sowohl aus Unistoffen, als auch aus Stoffkombinationen genäht, ein absolutes Highlight.

Material & Stoffempfehlung

Material

- * Gut dehnbare Stoffe
- * Ggf. Bündchenware
- * Drucker, Schere, Stift, Papier und Kleber
- * Nähmaschine und Overlock
- * Passendes Garn
- * Maßband
- * Klammern und Stecknadeln
- * Ggf. dehnbare Spitze
- * Stoffschere
- * Nähnadel und Faden

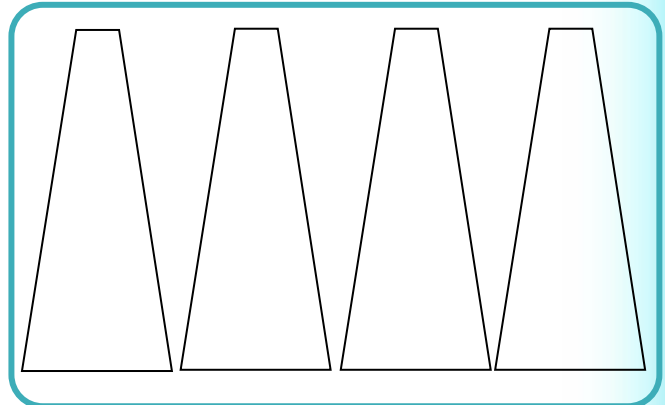

Stoffempfehlung

"Butterfly" ist für gut dehnbare, leichtere Stoffe geeignet. Am schönsten fällt und wirkt es aus Jersey oder etwas dickerem Viskosejersey. Im Probenähen haben wir die Erfahrung gemacht, dass Viskosejersey in der Regel etwas größer ausfällt. Behalte im Hinterkopf, dass hier ggf. auf eine kleinere Größe geschmälert werden muss, je nachdem, wo sich deine Werte in der Tabelle befinden. Sommersweat kann nur bedingt empfohlen werden, da es hier stark auf die Dehnbarkeit des Stoffes ankommt und es hier auf dem Markt starke Schwankungen gibt.

Stoffverbrauch

Da es sich bei "Butterfly" um einen großen Baukasten handelt, werden die Verbrauchswerte der Einzelteile angegeben. Bitte beachte dabei, dass alle Werte in Zentimetern notiert sind und sich als Ca.-Werte verstehen. Bei den Berechnungen habe ich Naht- und Saumzugabe bereits hinzugegeben. Gerade bei den Einzelteilen des Rockes, gibt es starke Verbrauchsunterschiede im Zusammenhang mit dem verwendeten Stoff. Dabei geht es vor allem um den Verlauf eines Motives. Ich gebe dir hier die Verbrauchswerte der Rockteile in Einbeziehung eines Musterstoffes an, welche den Höchstverbrauch darstellen. Verwendest du einen Unistoff, liegt der Verbrauch unter dem angegebenen Wert. In der folgenden Skizze zeige ich dir den Unterschied. Bei allen Abgaben wird von einer Stoffbreite von ca. 1,6 Metern ausgegangen.

Zuschnitt bei Stoffen die keinem Muster folgen: Zuschnitt bei Stoffen die einem Muster folgen:
(Maximalverbrauch, in Tabellen angegeben.)



Oberteil Butterflyversion

Größe	32	34	36	38	40	42
Stoffverbrauch	36*114	36,4*117,2	37*119,6	37,5*121,6	38,3*125,8	39*126,8
Größe	44	46	48	50	52	
Stoffverbrauch	40*128	40,8*131,2	41,4*134	42,2*138	42,7*142	

Oberteil Topversion

Größe	32	34	36	38	40	42
Stoffverbrauch	36*84	36,4*88	37*91,2	37,5*94,8	38,3*98	39*101,6
Größe	44	46	48	50	52	
Stoffverbrauch	40*105,2	40,8*109,6	41,4*113,2	42,2*116	42,7*121,2	

Oberteil Shirtversion

Größe	32	34	36	38	40	42
Stoffverbrauch	36*85,2	36,4*89,2	37*92	37,5*96	38,3*98,4	39*102
Größe	44	46	48	50	52	
Stoffverbrauch	40*106	40,8*110,4	41,4*114	42,2*117,6	42,7*122	

Rockteil Variantensatz 1&2 Tunikalänge (Breite am Stück in einer Linie)

Größe	32	34	36	38	40	42
Stoffverbrauch	46,7*162,4	93,4*VB ⁽¹⁶⁸⁾	93,4*VB ⁽¹⁷⁶⁾	93,4*VB ⁽¹⁸⁴⁾	94*VB ⁽¹⁸⁸⁾	94*VB ⁽¹⁹⁶⁾
Größe	44	46	48	50	52	
Stoffverbrauch	94*VB ⁽²⁰⁴⁾	95*VB ^(211,2)	95*VB ⁽²¹⁶⁾	95*VB ⁽²²⁴⁾	95*VB ^(237,6)	

Rockteil Variantensatz 1&2 Kleidlänge 1 (Breite am Stück in einer Linie)

Größe	32	34	36	38	40	42
Stoffverbrauch	137*VB ⁽²¹⁶⁾	137*VB ^(225,8)	137*VB ^(234,4)	137*VB ^(243,2)	138*VB ^(251,2)	138*VB ^(258,4)
Größe	44	46	48	50	52	
Stoffverbrauch	138*VB ⁽²⁶⁶⁾	138,8*VB ⁽²⁷⁶⁾	138,8*VB ⁽²⁸⁴⁾	138,8*VB ^(294,4)	138,8*VB ⁽³⁰⁰⁾	

Rockteil Variantensatz 1&2 Kleidlänge 2 (Breite am Stück in einer Linie)

Größe	32	34	36	38	40	42
Stoffverbrauch	181,2*VB ⁽²⁷²⁾	181,2*VB ⁽²⁸⁴⁾	181,2*VB ⁽²⁹²⁾	181,2*VB ⁽³⁰⁴⁾	182*VB ⁽³¹²⁾	182*VB ⁽³²⁰⁾
Größe	44	46	48	50	52	
Stoffverbrauch	273*VB ⁽³³²⁾	274,5*VB ⁽³⁴⁴⁾	274,5*VB ⁽³⁵²⁾	274,5*VB ^(362,4)	274,5*VB ⁽³⁷²⁾	

Langer Ärmel

Größe	32	34	36	38	40	42
Stoffverbrauch	60,5*68	61*69	61,5*72	61,8*75	62,2*77	62,6*80
Größe	44	46	48	50	52	
Stoffverbrauch	63*83	63,4*86	63,8*89	64,2*93	64,6*96	

Kurzer Ärmel (Mittelwert Länge 2)

Größe	32	34	36	38	40	42
Stoffverbrauch	20,2*68	20,6*69	21,2*72	21,5*75	22*77	22,4*80
Größe	44	46	48	50	52	
Stoffverbrauch	22,8*83	23,1*86	23,5*89	23,8*93	24,3*96	

Ärmelergänzung gerade (inkl. Ärmel)

Größe	32	34	36	38	40	42
Stoffverbrauch	60,5*92	61*95,2	61,5*98,6	61,8*100,4	62,2*104	62,6*106,4
Größe	44	46	48	50	52	
Stoffverbrauch	63*109,6	63,4*112	63,8*114,8	64,2*117,6	64,6*120	

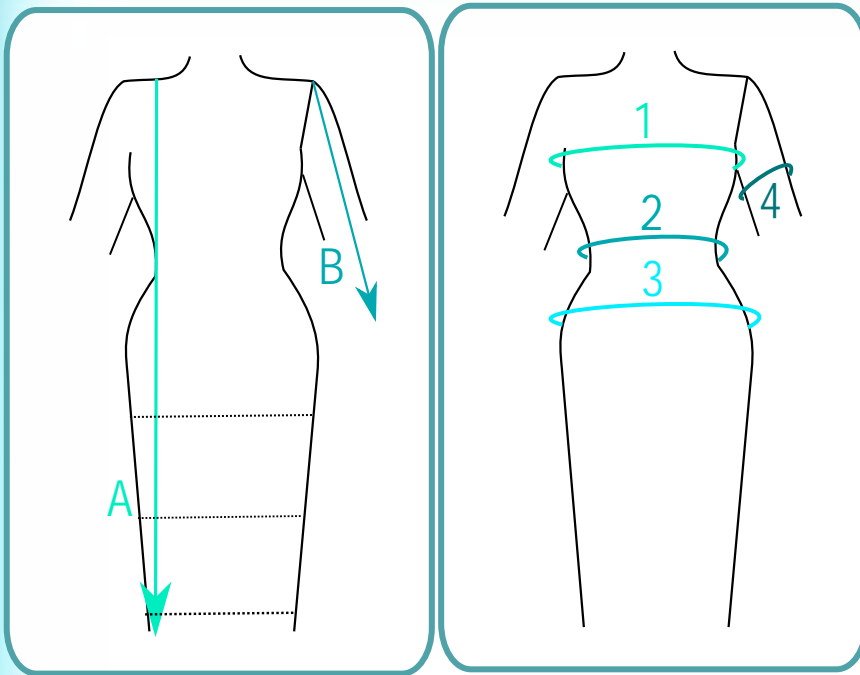
Ärmelergänzung schräg (inkl. Ärmel)

Größe	32	34	36	38	40	42
Stoffverbrauch	64,3*90	65,2*93	65,7*96	66*98,6	66,8*101	68*104
Größe	44	46	48	50	52	
Stoffverbrauch	68,3*107	68,7*110,6	69,2*113,4	69,8*116	70,2*119	

Richtige Größe - richtiges Ausmessen

Auf den folgenden Seiten siehst du Tabellen, die dir die Maße genau angeben. Einige davon, die Längen, sind als Fertigwerte zu verstehen und zeigen dir die Werte des fertigen Kleidungsstückes. Andere, Brustumfang, Taillenumfang usw. sind als Körperwerte angegeben. Diese kannst du direkt nach den Messungen an deinem Körper verwenden. Bitte vertraue dabei auf meine Angaben, selbst wenn du danach eine kleinere Größe als gewohnt nähen musst. Tabellen gibt es in vielen verschiedenen Ausführungen und auf Basis unterschiedlicher Werte. Wir haben das gesamte Probenähen auf diese Tabelle gestützt, weshalb du dich darauf verlassen kannst. Entstehen bei deinen Messungen stark differente Größen bei den einzelnen Werten, kannst du dir die Hinweise weiter hinten im Ebook durchlesen. Diese helfen dir bei der Anpassung auf deine Maße. Das Ausmessen im Allgemeinen lohnt sich wirklich sehr!

Die folgende Abbildung zeigt dir, wo du die einzelnen Werte an deinem Körper nachmessen kannst. Dabei ist genaues Ausmessen von Wichtigkeit, um später ein passformgetreues Ergebnis zu erhalten.



A) Dieser Wert entspricht der Länge der Tunika/des Kleides. Miss ihn ab deiner Schultermitte bis zum angegebenen Wert in der Tabelle. Ggf. möchtest du verlängern oder kürzen?

B) Dieser Wert entspricht der Ärmellänge. Er wird ab Schultermitte gemessen. Auch hier kannst du anhand der Tabelle entscheiden, ob du verlängern oder kürzen möchtest.

1) Dieser Wert ist der Brustumfang. Miss ihn an der höchsten Stelle deiner Brust, rund um den Körper.

2) Dieser Wert ist der Taillenumfang. Miss den Taillenumfang an der schmalsten Stelle deines Oberkörpers, rund um diesen herum.

3) Dieser Wert ist der Hüftumfang. Miss ihn ab der breitesten Stelle deiner Hüfte, rund um diese herum.

4) Dieser Wert ist der Oberarmumfang. Er wird ermittelt, indem du das Maßband einmal um die breiteste Stelle deines Oberarms herum anlegst.

Länge Oberteil

Größe	32	34	36	38	40	42
Länge	34	34,4	35	35,5	36,3	37
Größe	44	46	48	50	52	
Länge	38	38,8	39,4	40,2	40,7	

Länge Tunika ab Schulter

Größe	32	34	36	38	40	42
Länge	77,7	78,1	78,7	79,2	80,3	81
Größe	44	46	48	50	52	
Länge	82	83,3	83,9	84,7	85,2	

Länge 1 Kleid ab Schulter

Größe	32	34	36	38	40	42
Länge	99,5	99,9	100,5	102	102,3	103
Größe	44	46	48	50	52	
Länge	104	105,2	105,8	106,6	107,1	

Länge 2 Kleid ab Schulter

Größe	32	34	36	38	40	42
Länge	121,6	122	122,6	123,1	124,3	125
Größe	44	46	48	50	52	
Länge	126	127,3	127,9	128,7	129,2	

Langer Ärmel

Größe	32	34	36	38	40	42
Länge	58,5	59	59,5	59,8	60,2	60,6
Größe	44	46	48	50	52	
Länge	61	61,4	61,8	62,2	62,6	

Länge Ärmel mit schräger Ergänzung (kurze Seite/ lange Seite)

Größe	32	34	36	38	40	42
Länge	51,3/62,3	51,9/63,2	52,2/63,7	52,3/64	52,7/64,8	53,1/66
Größe	44	46	48	50	52	
Länge	53,6/66,3	54,1/66,7	54,6/67,2	54,9/67,8	55,3/68,2	

Kurzer Ärmel (Mittelwert Länge 2)

Größe	32	34	36	38	40	42
Länge	18,2	18,6	19,2	19,5	20	20,4
Größe	44	46	48	50	52	
Länge	20,8	21,1	21,5	21,8	22,3	

Brustumfang (...bis)

Größe	32	34	36	38	40	42
Umfang	87	91	95	99	103	107
Größe	44	46	48	50	52	
Umfang	111	115,5	120	125	130	

Tailenumfang (...bis)

Größe	32	34	36	38	40	42
Umfang	77	80	83	86	89	92
Größe	44	46	48	50	52	
Umfang	95	98	101	104	107	

Häftumfang (...bis)

Größe	32	34	36	38	40	42
Umfang	88	92	96	100	104	108
Größe	44	46	48	50	52	
Umfang	112	116	121	126	132	

Oberarmumfang

Größe	32	34	36	38	40	42
Umfang	28	29,2	30,5	32	33,2	34,5
Größe	44	46	48	50	52	
Umfang	36,5	37	38	39	40	